

Cégjegyzékszám: 01-10-041020  
KSH szám: 10181678-6420-114-01

A vállalkozás megnevezése: **HUN MINING Nyrt.**  
A vállalkozás székhelye: **1143 Budapest, Gizella út 51-57.**

# Éves beszámoló

**2011**  
ÜZLETI ÉVRŐL

Beszámolási időszak: 2011.01.01-2011.12.31

2012.05.16

**HUN MINING Nyrt.**  
1143 Budapest, Gizella út 51-57.  
Adószám: 10181678-2-42  
Cégl.sz.: 01-10-041020  
MKB 10300002-10532241-49020014



A vállalkozás vezetője (képviselője)



## Független Könyvvizsgálói Jelentés

### A HUN MINING Nyrt. tulajdonosainak

Elvégeztük a HUN MINING Nyrt. (továbbiakban: „a Társaság”) mellékelt 2011. évi éves beszámolójának könyvvizsgálatát, amely éves beszámoló a 2011. december 31-i fordulónapra elkészített mérlegből – melyben az eszközök és források egyező végösszege 21.628.090 EFt, a mérleg szerinti eredmény -2.142.832 EFt (vesztés) –, és az ezen időpontra végződő évre vonatkozó eredménykimutatásból, valamint a számviteli politika meghatározó elemeit és az egyéb magyarázó információkat tartalmazó kiegészítő mellékletből áll.

#### *A vezetés felelőssége a pénzügyi kimutatásokért*

A vezetés felelős az éves beszámolóban a számviteli törvényben foglaltakkal és a Magyarországon elfogadott általános számviteli elvekkel összhangban történő elkészítéséért és valós bemutatásáért, valamint az olyan belső kontrollokért, amelyeket a vezetés szükségesnek tart ahhoz, hogy lehetővé váljon az akár csalásból, akár hibából eredő lényeges hibás állításoktól mentes éves beszámoló elkészítése.

#### *A könyvvizsgáló felelőssége*

A mi felelősségünk az éves beszámoló véleményezése a magyar Nemzeti Könyvvizsgálati Standardok és a könyvvizgálatra vonatkozó – Magyarországon érvényes – törvények és egyéb jogszabályok alapján.

A véleménynyilvánítás visszautasítása alapja bekezdésben leírtak miatt azonban nem tudtunk elegendő és megfelelő könyvvizsgálati bizonyítékot szerezni könyvvizsgálói véleményünk megalapozásához.

#### *Véleménynyilvánítás visszautasításának alapja*

1. A Társaság könyveiben az egyéb követelések között került kimutatásra a Genesis Capital Management Ltd.-vel (továbbiakban: „GCM”) 1.176.879 EFt, amely követelés elismeréséről a GCM részéről nem kaptunk megerősítést, ezért annak valódiságáról egyéb kielégítő alternatív könyvvizsgálati eljárásokkal sem tudtunk elegendő és megfelelő bizonyosságot szerezni.
2. A Társaság könyveiben 1.306.874 EFt értékben váltókövetelést mutat ki a GCM-mel szemben. A váltókövetelés bekerülési értéke 3.131.899 EFt, melyre 1.825.025 EFt értékvesztést számolt el a Társaság. A felek vitatják a váltókövetelés értékét, melyről jelentésünk kibocsátásáig nem jött létre megállapodás, ezért a váltókövetelés értékéről nem tudunk megalapozott véleményt nyilvánítani.
3. A Társaság 2011. szeptember 30-ával záródó időpontig bezárólag bocsátott rendelkezésünkre jogi levelet, ezért nem tudunk megalapozott véleményt nyilvánítani arról, hogy 2011. október 1-től jelentésünk kibocsátásáig keletkeztek-e a Társaság 2011. évi éves beszámolóját befolyásoló vagy egyéb mérlegen kívüli kötelezettséget eredményező jogi vonatkozású ügyek.
4. A Társaság jelenleg nem folytat bevételszerző üzleti tevékenységet, árbevétele a vizsgált üzleti év során nem volt, melynek következtében rövid lejáratú kötelezettségeit kiegyenlíteni nem tudta. Amennyiben a Társaság nem tudja követeléseit behajtani illetve likvid eszközökhöz jutni, ennek következtében üzleti tevékenységét nem tudja megkezdeni, valamint rövidlejáratú kötelezettségeit sem tudja teljesíteni és ez által a vállalkozás folytatásának elve bizonytalaná válhat.

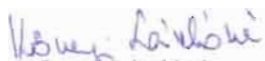
*Véleménynyilvánítás visszautasítása*


A véleménynyilvánítás visszautasításának alapja bekezdésben leírtak következtében, nem tudtunk elegendő és megfelelő bizonyosságot szerezni könyvvizsgálói véleményünk megalapozásához. Ennek megfelelően nem nyilvánítunk véleményt az éves beszámolóra vonatkozóan.

*Egyéb jelentéstételi kötelezettség az üzleti jelentésről*

A vezetés a 2011. december 31-i fordulónapra készített éves beszámolóhoz üzleti jelentést nem készített.

Budapest, 2012. május 16.

  
Kőszegi Lászlóné  
ügyvezető igazgató  
Baker Tilly Hungária Könyvvizsgáló Kft.  
1124 Budapest, Jagelló út 14.  
Nyilvántartásba-vételi szám: 002455

  
Kőszegi Lászlóné  
bejegyzett könyvvizsgáló  
Kamaraí tagsági szám: 003946

 **BAKER TILLY**  
HUNGÁRIA  
Könyvvizsgáló Kft.  
1124 Budapest, Jagelló út 14.  
Adószám: 13928748-2-43

Cégnév:  
Cégjegyzék szám:  
KSH szám:  
Beszámolási időszak:

HUN MINING Nyrt.  
01-10-041020  
10181678-6420-114-01  
2011.01.01-2011.12.31

**Éves beszámoló MÉRLEGE „A”  
Eszközök (aktívák)**

adatok ezer Ft-ban

| Sor-<br>szám | Tétel megnevezése  | Előző év          | Előző év(ek)<br>módosításai | Tárgyév           |
|--------------|--|-------------------|-----------------------------|-------------------|
| a            | b  | c                 | d                           | e                 |
| 1            | <b>A. BEFEKTETETT ESZKÖZÖK</b>   | <b>14 622 850</b> | <b>0</b>                    | <b>16 206 542</b> |
| 2            | I. IMMATERIÁLIS JAVAK  | 0                 | 0                           | 0                 |
| 3            | 1. Alapítás-átszervezés aktivált értéke                                    | 0                 | 0                           | 0                 |
| 4            | 2. Kísérleti fejlesztés aktivált értéke                                    | 0                 | 0                           | 0                 |
| 5            | 3. Vagyoni értékű jogok  | 0                 | 0                           | 0                 |
| 6            | 4. Szellemi termékek   | 0                 | 0                           | 0                 |
| 7            | 5. Üzleti vagy cégérték  | 0                 | 0                           | 0                 |
| 8            | 6. Immateriális javakra adott előlegek                                     | 0                 | 0                           | 0                 |
| 9            | 7. Immateriális javak értékhelyesbitése                                    | 0                 | 0                           | 0                 |
| 10           | II. TÁRGYI ESZKÖZÖK  | 1 528             | 0                           | 958               |
| 11           | 1. Ingatlanok és a kapcsolódó vagyoni értékű jogok                         | 0                 | 0                           | 0                 |
| 12           | 2. Műszaki berendezések, gépek, járművek                                   | 0                 | 0                           | 0                 |
| 13           | 3. Egyéb berendezések, gépek, járművek                                     | 1 528             | 0                           | 958               |
| 14           | 4. Tenyészállatok  | 0                 | 0                           | 0                 |
| 15           | 5. Beruházások, felújítások  | 0                 | 0                           | 0                 |
| 16           | 6. Beruházásokra adott előlegek  | 0                 | 0                           | 0                 |
| 17           | 7. Tárgyi eszközök értékhelyesbitése                                       | 0                 | 0                           | 0                 |
| 18           | III. BEFEKTETETT PÉNZÜGYI ESZKÖZÖK   | 14 621 322        | 0                           | 16 205 584        |
| 19           | 1. Tartós részesedés kapcsolt vállalkozásban                               | 14 621 322        | 0                           | 16 205 584        |
| 20           | 2. Tartósan adott kölcsön kapcsolt vállalkozásban                          | 0                 | 0                           | 0                 |
| 21           | 3. Egyéb tartós részesedés   | 0                 | 0                           | 0                 |
| 22           | 4. Tartósan adott kölcsön egyéb részesedési viszonyban álló vállalkozásban | 0                 | 0                           | 0                 |
| 23           | 5. Egyéb tartósan adott kölcsön  | 0                 | 0                           | 0                 |
| 24           | 6. Tartós hitelviszonyt megtestesítő értékpapír                            | 0                 | 0                           | 0                 |
| 25           | 7. Befektetett pénzügyi eszközök értékhelyesbitése                         | 0                 | 0                           | 0                 |
| 26           | 8. Befektetett pénzügyi eszközök érékelési különbözete                     | 0                 | 0                           | 0                 |
| 27           | <b>B. FORGÓESZKÖZÖK</b>  | <b>10 027 947</b> | <b>0</b>                    | <b>5 421 548</b>  |
| 28           | I. KÉSZLETEK   | 2 932 000         | 0                           | 2 932 000         |
| 29           | 1. Anyagok   | 2 932 000         | 0                           | 2 932 000         |

*Handwritten signature*

Cégnév:  
Cégjegyzék szám:  
KSH szám:  
Beszámolási időszak:

HUN MINING Nyrt.  
01-10-041020  
10181678-6420-114-01  
2011.01.01-2011.12.31

**Éves beszámoló MÉRLEGE „A”  
Eszközök (aktívák)**

adatok ezer Ft-ban

| Sor-<br>szám | Tétel megnevezése   | Előző év          | Előző év(ek)<br>módosításai | Tárgyév           |
|--------------|---|-------------------|-----------------------------|-------------------|
| a            | b   | c                 | d                           | e                 |
| 30           | 2. Befejezetlen termelés és félkész termékek                            | 0                 | 0                           | 0                 |
| 31           | 3. Növendék-, hizó- és egyéb állatok                                    | 0                 | 0                           | 0                 |
| 32           | 4. Késztermékek   | 0                 | 0                           | 0                 |
| 33           | 5. Áruk   | 0                 | 0                           | 0                 |
| 34           | 6. Készletekre adott előlegek   | 0                 | 0                           | 0                 |
| 35           | <b>II. KÖVETELÉSEK</b>  | <b>7 095 926</b>  | <b>0</b>                    | <b>2 489 544</b>  |
| 36           | 1. Követelések áruszállításból és szolgáltatásból (vevők)               | 42 959            | 0                           | 0                 |
| 37           | 2. Követelések kapcsolt vállalkozással szemben                          | 0                 | 0                           | 233               |
| 38           | 3. Követelések egyéb részesedési viszonyban lévő vállalkozással szemben | 0                 | 0                           | 0                 |
| 39           | 4. Váltókövetelések   | 0                 | 0                           | 1 306 874         |
| 40           | 5. Egyéb követelések  | 7 052 967         | 0                           | 1 182 437         |
| 41           | 6. Követelések értékelési különbözete                                   | 0                 | 0                           | 0                 |
| 42           | 7. Származékos ügyletek pozitív értékelési különbözete                  | 0                 | 0                           | 0                 |
| 43           | <b>III. ÉRTÉKPAPÍROK</b>  | <b>0</b>          | <b>0</b>                    | <b>0</b>          |
| 44           | 1. Részesedés kapcsolt vállalkozásban                                   | 0                 | 0                           | 0                 |
| 45           | 2. Egyéb részesedés   | 0                 | 0                           | 0                 |
| 46           | 3. Saját részvények, üzletrészek  | 0                 | 0                           | 0                 |
| 47           | 4. Forgatási célú hitelviszonyt megtestesítő értékpapírok               | 0                 | 0                           | 0                 |
| 48           | 5. Értékpapírok értékelési különbözete                                  | 0                 | 0                           | 0                 |
| 49           | <b>IV. PÉNZESZKÖZÖK</b>   | <b>21</b>         | <b>0</b>                    | <b>4</b>          |
| 50           | 1. Pénztár, csekkok   | 21                | 0                           | 4                 |
| 51           | 2. Bankbetétek  | 0                 | 0                           | 0                 |
| 52           | <b>C. AKTÍV IDŐBELI ELHATÁROLÁSOK</b>                                   | <b>141 521</b>    | <b>0</b>                    | <b>0</b>          |
| 53           | 1. Bevételek aktív időbeli elhatárolása                                 | 23 317            | 0                           | 0                 |
| 54           | 2. Költségek, ráfordítások aktív időbeli elhatárolása                   | 118 204           | 0                           | 0                 |
| 55           | 3. Halasztott ráfordítások  | 0                 | 0                           | 0                 |
| 56           | <b>ESZKÖZÖK (AKTÍVÁK) ÖSSZESEN</b>                                      | <b>24 792 318</b> | <b>0</b>                    | <b>21 628 090</b> |

2012.05.16

**HUN MINING Nyrt.**  
1143 Budapest, Gizella út 51-57.  
Adószám: 10181678-2-42  
Cégl.sz.: 01-10-041020  
MKB 10300002-10532241-400200

  
A vállalkozás vezetője (képviselője)

Cégnév:  
Cégjegyzék szám:  
KSH szám:  
Beszámolási időszak:

HUN MINING Nyrt.  
01-10-041020  
10181678-6420-114-01  
2011.01.01-2011.12.31

**Éves beszámoló MÉRLEGE „A”  
Források (passzívák)**

adatok ezer Ft-ban

| Sor-<br>szám | Tétel megnevezése   | Előző év          | Előző év(ek)<br>módosításal | Tárgyév           |
|--------------|---|-------------------|-----------------------------|-------------------|
| a            | b   | c                 | d                           | e                 |
| 57           | <b>D. SAJÁT TŐKE</b>  | <b>23 146 238</b> | <b>0</b>                    | <b>21 003 407</b> |
| 58           | I. JEGYZETT TŐKE  | 26 248 387        | 0                           | 26 248 387        |
| 59           | Ebből: visszavásárolt tulajdoni részesedés névértéken                                   | 0                 | 0                           | 0                 |
| 60           | II. JEGYZETT, DE BE NEM FIZETETT TŐKE   | 0                 | 0                           | 0                 |
| 61           | III. TŐKETARTALÉK   | 2 564 029         | 0                           | 2 564 029         |
| 62           | IV. EREDMÉNYTARTALÉK  | -4 044 149        | 0                           | -5 666 177        |
| 63           | V. LEKÖTÖTT TARTALÉK  | 0                 | 0                           | 0                 |
| 64           | VI. ÉRTÉKELÉSI TARTALÉK   | 0                 | 0                           | 0                 |
| 65           | 1. Érték helyesbítés értékelési tartaléka   | 0                 | 0                           | 0                 |
| 66           | 2. Valós értékelés értékelési tartaléka   | 0                 | 0                           | 0                 |
| 67           | VII. MÉRLEG SZERINTI EREDMÉNY   | -1 622 029        | 0                           | -2 142 832        |
| 68           | <b>E. CÉLTARTALÉKOK</b>   | <b>1 405 521</b>  | <b>0</b>                    | <b>0</b>          |
| 69           | 1. Céltartalékok a várható veszteségekre  | 0                 | 0                           | 0                 |
| 70           | 2. Céltartalékok a jövőbeni költségekre   | 0                 | 0                           | 0                 |
| 71           | 3. Egyéb céltartalékok  | 1 405 521         | 0                           | 0                 |
| 72           | <b>F. KÖTELEZETTSÉGEK</b>   | <b>234 952</b>    | <b>0</b>                    | <b>591 084</b>    |
| 73           | I. HÁTRASOROLT KÖTELEZETTSÉGEK  | 0                 | 0                           | 0                 |
| 74           | 1. Hátrasorolt kötelezettségek kapcsolt vállalkozással szemben                          | 0                 | 0                           | 0                 |
| 75           | 2. Hátrasorolt kötelezettségek egyéb részesedési viszonyban lévő vállalkozással szemben | 0                 | 0                           | 0                 |
| 76           | 3. Hátrasorolt kötelezettségek egyéb gazdálkodóval szemben                              | 0                 | 0                           | 0                 |
| 77           | II. HOSSZÚ LEJÁRATÚ KÖTELEZETTSÉGEK   | 0                 | 0                           | 0                 |
| 78           | 1. Hosszú lejáratra kapott kölcsönök  | 0                 | 0                           | 0                 |
| 79           | 2. Átváltoztatható kötvények  | 0                 | 0                           | 0                 |
| 80           | 3. Tartozások kötvénykibocsátásból  | 0                 | 0                           | 0                 |
| 81           | 4. Beruházási és fejlesztési hitelek  | 0                 | 0                           | 0                 |
| 82           | 5. Egyéb hosszú lejáratú hitelek  | 0                 | 0                           | 0                 |
| 83           | 6. Tartós kötelezettségek kapcsolt vállalkozással szemben                               | 0                 | 0                           | 0                 |
| 84           | 7. Tartós kötelezettségek egyéb részesedési viszonyban lévő vállalkozással szemben      | 0                 | 0                           | 0                 |
| 85           | 8. Egyéb hosszú lejáratú kötelezettségek  | 0                 | 0                           | 0                 |

*uf* *ZHU*

Cégnév:  
Cégjegyzék szám:  
KSH szám:  
Beszámolási időszak:

HUN MINING Nyrt.  
01-10-041020  
10181678-6420-114-01  
2011.01.01-2011.12.31

**Éves beszámoló MÉRLEGE „A”  
Források (passzívák)**

adatok ezer Ft-ban

| Sor-<br>szám | Tétel megnevezése   | Előző év   | Előző év(ek)<br>módosításai | Tárgyév    |
|--------------|---|------------|-----------------------------|------------|
| a            | b   | c          | d                           | e          |
| 86           | III. RÖVID LEJÁRATÚ KÖTELEZETTSÉGEK   | 234 952    | 0                           | 591 084    |
| 87           | 1. Rövid lejáratú kölcsönök   | 0          | 0                           | 15 185     |
| 88           | Ebből: az átváltoztatható kötvények   | 0          | 0                           | 0          |
| 89           | 2. Rövid lejáratú hitelek   | 0          | 0                           | 0          |
| 90           | 3. Vevőktől kapott előlegek   | 0          | 0                           | 0          |
| 91           | 4. Kötelezettségek áruszállításból és szolgáltatásból<br>(szállítók)                          | 186 564    | 0                           | 448 247    |
| 92           | 5. Váltótartozások  | 0          | 0                           | 0          |
| 93           | 6. Rövid lejáratú kötelezettségek kapcsolt vállalkozással<br>szemben                          | 0          | 0                           | 246        |
| 94           | 7. Rövid lejáratú kötelezettségek egyéb részesedési<br>viszonyban lévő vállalkozással szemben | 0          | 0                           | 0          |
| 95           | 8. Egyéb rövid lejáratú kötelezettségek   | 48 388     | 0                           | 127 406    |
| 96           | 9. Kötelezettségek értékelési különbözete   | 0          | 0                           | 0          |
| 97           | 10. Származékos ügyletek negatív értékelési különbözete                                       | 0          | 0                           | 0          |
| 98           | G. PASSZÍV IDŐBELI ELHATÁROLÁSOK  | 5 607      | 0                           | 33 599     |
| 99           | 1. Bevételek passzív időbeli elhatárolása   | 0          | 0                           | 0          |
| 100          | 2. Költségek, ráfordítások passzív időbeli elhatárolása                                       | 5 607      | 0                           | 33 599     |
| 101          | 3. Halasztott bevételek   | 0          | 0                           | 0          |
| 102          | FORRÁSOK (PASSZÍVÁK) ÖSSZESEN   | 24 792 318 | 0                           | 21 628 090 |

2012.05.16

**HUN MINING Nyrt.**  
1143 Budapest, Gizella út 51-57.  
Adószám: 10181678-2-42  
Cégl.sz.: 01-10-041020  
MKB 10300002-10532241-49020014

  
A vállalkozás vezetője (képviselője)

Cégnév:  
Cégjegyzék szám:  
KSH szám:  
Beszámolási időszak:

HUN MINING Nyrt.  
01-10-041020  
10181678-6420-114-01  
2011.01.01-2011.12.31

**Éves beszámoló EREDMÉNYKIMUTATÁSA „A”**  
**(forgalmi költség eljárással)**

adatok ezer Ft-ban

| Sor-<br>szám | Tétel megnevezése  | Előző év  | Előző év(ek)<br>módosításai | Tárgyév   |
|--------------|--|-----------|-----------------------------|-----------|
| a            | b  | c         | d                           | e         |
| 1            | 1. Belföldi értékesítés nettó árbevétele                     | 15        | 0                           | 233       |
| 2            | 2. Exportértékesítés nettó árbevétele                        | 0         | 0                           | 0         |
| 3            | I. ÉRTÉKESÍTÉS NETTÓ ÁRBEVÉTELE                              | 15        | 0                           | 233       |
| 4            | 3. Értékesítés elszámolt közvetlen önköltsége                | 0         | 0                           | 0         |
| 5            | 4. Eladott áruk beszerzési értéke                            | 0         | 0                           | 0         |
| 6            | 5. Eladott (közvetített) szolgáltatások értéke               | 22        | 0                           | 233       |
| 7            | II. ÉRTÉKESÍTÉS KÖZVETLEN KÖLTSÉGEI                          | 22        | 0                           | 233       |
| 8            | III. ÉRTÉKESÍTÉS BRUTTÓ EREDMÉNYE                            | -7        | 0                           | 0         |
| 9            | 6. Értékesítési, forgalmazási költségek                      | 0         | 0                           | 0         |
| 10           | 7. Igazgatási költségek                                      | 320 566   | 0                           | 460 090   |
| 11           | 8. Egyéb általános költségek                                 | 15 819    | 0                           | 0         |
| 12           | IV. ÉRTÉKESÍTÉS KÖZVETETT KÖLTSÉGEI                          | 336 385   | 0                           | 460 090   |
| 13           | V. EGYÉB BEVÉTELEK   | 1 097 613 | 0                           | 1 758 339 |
| 14           | Ebből: visszaírt értékvesztés                                | 125 213   | 0                           | 0         |
| 15           | VI. EGYÉB RÁFORDÍTÁSOK                                       | 1 709 909 | 0                           | 2 222 403 |
| 16           | Ebből: értékvesztés  | 17 950    | 0                           | 2 069 083 |
| 17           | A. ÜZEMI (ÜZLETI) TEVÉKENYSÉG EREDMÉNYE                      | -948 688  | 0                           | -924 154  |
| 18           | 9. Kapott (járó) osztalék és részesedés                      | 0         | 0                           | 0         |
| 19           | Ebből: kapcsolt vállalkozástól kapott                        | 0         | 0                           | 0         |
| 20           | 10. Részesedések értékesítésének árolyamnyeresége            | 0         | 0                           | 0         |
| 21           | Ebből: kapcsolt vállalkozástól kapott                        | 0         | 0                           | 0         |
| 22           | 11. Befektetett pénzügyi eszközök kamatai, árfolyamnyeresége | 0         | 0                           | 0         |
| 23           | Ebből: kapcsolt vállalkozástól kapott                        | 0         | 0                           | 0         |
| 24           | 12. Egyéb kapott (járó) kamatok és kamatjellegű bevételek    | 24 582    | 0                           | 1 264     |
| 25           | Ebből: kapcsolt vállalkozástól kapott                        | 0         | 0                           | 0         |
| 26           | 13. Pénzügyi műveletek egyéb bevételei                       | 765 986   | 0                           | 542 012   |

Előzetes beszámoló a 2012.04.11-ei állapotnak megfelelően



Cégnév:  
Cégjegyzék szám:  
KSH szám:  
Beszámolási időszak:

HUN MINING Nyrt.  
01-10-041020  
10181678-6420-114-01  
2011.01.01-2011.12.31

**Éves beszámoló EREDMÉNYKIMUTATÁSA „A”  
(forgalmi költség eljárással)**

adatok ezer Ft-ban

| Sor-<br>szám | Tétel megnevezése   | Előző év   | Előző év(ek)<br>módosításai | Tárgyév    |
|--------------|---|------------|-----------------------------|------------|
| a            | b   | c          | d                           | e          |
| 27           | Ebből: értékelési különbözet                                    | 0          | 0                           |            |
| 28           | VIII. PÉNZÜGYI MŰVELETEK BEVÉTELEI                              | 790 568    | 0                           | 543 276    |
| 29           | 14. Befektetett pénzügyi eszközök árfolyamvesztése              | 0          | 0                           | 0          |
| 30           | Ebből: kapcsolt vállalkozásnak adott                            | 0          | 0                           | 0          |
| 31           | 15. Fizetendő kamatok és kamatjellegű ráfordítások              | 146        | 0                           | 1 433      |
| 32           | Ebből: kapcsolt vállalkozásnak adott                            | 0          | 0                           | 0          |
| 33           | 16. Részesedések, értékpapírok, bankbetétek értékvesztése       | 344 137    | 0                           | 46 369     |
| 34           | 17. Pénzügyi műveletek egyéb ráfordításai                       | 1 114 164  | 0                           | 1 081 715  |
| 35           | Ebből: értékelési különbözet                                    | 0          | 0                           | 0          |
| 36           | IX. PÉNZÜGYI MŰVELETEK RÁFORDÍTÁSAI                             | 1 458 447  | 0                           | 1 129 517  |
| 37           | B. PÉNZÜGYI MŰVELETEK EREDMÉNYE                                 | -667 879   | 0                           | -586 241   |
| 38           | C. SZOKÁSOS VÁLLALKOZÁSI EREDMÉNY                               | -1 616 567 | 0                           | -1 510 395 |
| 39           | X. RENDKÍVÜLI BEVÉTELEK   | 0          | 0                           | 0          |
| 40           | XI. RENDKÍVÜLI RÁFORDÍTÁSOK                                     | 0          | 0                           | 627 834    |
| 41           | D. RENDKÍVÜLI EREDMÉNY  | 0          | 0                           | -627 834   |
| 42           | E. ADÓZÁS ELŐTTI EREDMÉNY                                       | -1 616 567 | 0                           | -2 138 229 |
| 43           | XII. ADÓFIZETÉSI KÖTELEZETTSÉG                                  | 5 462      | 0                           | 4 603      |
| 44           | F. ADÓZOTT EREDMÉNY   | -1 622 029 | 0                           | -2 142 832 |
| 45           | 18. Eredménytartalék igénybe vétele osztalékra,<br>részesedésre | 0          | 0                           | 0          |
| 46           | 19. Jávahagyott osztalék, részesedés                            | 0          | 0                           | 0          |
| 47           | G. MÉRLEG SZERINTI EREDMÉNY                                     | -1 622 029 | 0                           | -2 142 832 |

2012.05.16

HUN MINING Nyrt.  
1143 Budapest, Gizella út 57.  
Adószám: 10181678-6420-114-01  
Cégsz. sz.: 01-10-041020  
MKB 10300002-10532241-20



A vállalkozás vezetője (képviselője)

KSH szám: 10181678-6420-114-01  
Cégjegyzék szám: 01-10-041020

A vállalkozás megnevezése: **HUN MINING Nyrt.**  
A vállalkozás székhelye: **1443 Budapest, Gizella út 51-57.**

## Kiegészítő melléklet

**2011**

**ÜZLETI ÉVRŐL**

**Beszámolási időszak: 2011.01.01-2011.12.31.**

Budapest, 2012. május 16.

**HUN MINING Nyrt.**  
1143 Budapest, Gizella út 51-57.  
Adószám: 10181678-2-42 ①  
Cégl.sz.: 01-10-041020  
MKB 10300002-10532241-49020014



---


A vállalkozás vezetője (képviselője)

**A/ ÁLTALÁNOS RÉSZ****A/1. A vállalkozás bemutatása**

|                       |  |
|-----------------------|--|
| Név:                  | HUN MINING Nyrt. (korábban: Genesis Energy Nyrt.)  |
| Működési forma:       | Nyilvánosan Működő Részvénytársaság  |
| Alapítás időpontja:   | 1983.12.19   |
| Tevékenységi kör:     | A Társaság alapító okirata szerint többféle vállalkozási tevékenységet végezhet.<br>Fő tevékenységnek a vagyonkezelés minősül. |
| A Társaság székhelye: | 3795 Hangács, Szabadság út 15.   |
| A Társaság honlapja   | www.genesisenergy.eu   |

**A/2. A Társaság képviselőire jogosultak**

|            |                                     |
|------------|-------------------------------------|
| Neve:      | dr. Eszló Péter                     |
| Lakóhelye: | 1118 Budapest, Rahó u. 18.          |
| Beosztása: | Igazgatótanácsi tag                 |
| Neve:      | Varga István                        |
| Lakóhelye: | 1153 Budapest, Bocskai utca 177.    |
| Beosztása: | Igazgatótanácsi tag                 |
| Neve:      | dr. Fodor Béla                      |
| Lakóhelye: | 1126 Budapest, Kakukk u. 16.        |
| Beosztása: | Igazgatótanácsi tag                 |
| Neve:      | dr. Rasztovits Zsolt Edgár          |
| Lakóhelye: | 2220 Vecsés, Telepi út 56           |
| Beosztása: | Igazgatótanácsi tag                 |
| Neve:      | Tóth László                         |
| Lakóhelye: | 1041 Budapest, Deák Ferenc utca 77  |
| Beosztása: | Igazgatótanácsi tag                 |
| Neve:      | Sántha Béla                         |
| Lakóhelye: | 7400 Kaposvár, Zaranyi utca 13      |
| Beosztása: | Igazgatótanácsi tag                 |
| Neve:      | dr. Weinzierl Tamás                 |
| Lakóhelye: | 1125 Budapest, Diana utca 9. fsz.1. |
| Beosztása: | Igazgatótanácsi tag                 |



Neve: dr. Nehme Salem Georges  
 Lakóhelye: 1225 Budapest, Nagytétényi út 251. A. ép. fszt. 4.  
 Beosztása: Igazgatótanácsi tag

Neve: Sáfár Iván  
 Lakóhelye: 2162 Órbottyán, Táncsics út 1  
 Beosztása: Igazgatótanácsi tag

#### A/3. A könyvvizsgáló adatai

Neve: Baker Tilly Hungária Könyvvizsgáló Kft.  
 Címe: 1124 Budapest, Jagelló út 14.  
 Cégjegyzékszám: 01-09-880347  
 Kamarai szám: 002455  
 A könyvvizsgálóért felelős személy neve: Kőszegi Lászlóné bejegyzett könyvvizsgáló (sz. Bánó Anna)  
 Lakóhelye: 1013 Budapest, Attila út 63  
 Kamarai száma: 003946

#### A/4. A számviteli rendért felelős adatai

Neve: Nívó Kontó Könyvelőiroda Kft.  
 Címe: 8600 Siófok, Koch Róbert u. 21/A. 1/4  
 Cégjegyzékszám: 14-09-307714  
 A számviteli rendért felelős személy neve: Lantos Attila  
 Lakóhelye: 2117 Isaszeg, Kolozsvári u. 9.  
 Regisztrációs száma: 171301

#### A/5. A számviteli politika fő vonásai:

##### A/5.1. A célok ismertetése:

A számviteli politika célja, hogy a mérlegbeszámoló valós és megbízható képet adjon a Társaság gazdálkodásáról, anyagi, vagyoni és pénzügyi helyzetéről. A könyvvezetés a kettős könyvvitel rendszerében történik.

A mérleg a 2000. évi C. törvény 1. számú melléklete szerinti „A” változat.

##### A/5.2. Az alkalmazott értékelési eljárások bemutatása:

A Társaság az immateriális javakat és a tárgyi eszközöket a tényleges beszerzési áron értékeli, az elszámolt értékcsökkenést külön számlán vezeti. Ugyancsak ez az elv érvényesül az alkalmanként beszerzett áruk esetében is. Az esetleges értékvesztés elszámolásának alapja a mérlegkészítéskor ismert piaci érték.

A Társaság készleteiben jelentős növekményt okozott a tőkeemelés során apportként behozott meddőhányó értéke, melynek nyilvántartása bekerülési áron történt.

A részesedéseknél az értékelés alapja a mérlegkészítéskor ismert piaci érték. A tőzsdén jegyzett részesedések esetében az értékelés alapja a mérlegkészítés időpontjában ismert tőzsdei ár. A tőzsdén nem jegyzett cégek esetében a tartós állapot dokumentáltsága mellett a saját tőke/jegyzett tőke arány a leértékelés alapja.

Az értékpapíroknál az értékelés alapja hasonló, mint a tőzsdén jegyzett cégeknél, míg a tőzsdén nem jegyzettekénél a tőzsdén kívüli forgalom alapján kell az értékvesztést elszámolni.

A vevőkkel szembeni követelések értékvesztésének megállapításánál a Társaság egyedi értékelés alapján, esetenként az adótörvényben meghatározott mértékű értékvesztést meghaladóan kíván élni.

A pénzeszközök értékelése a Számviteli törvényben foglaltaknak megfelelően történik. A devizában fennálló követelések illetve kötelezettségek átszámításánál a CIB Bank középárfolyamát alkalmazta a Társaság.

*A/5.3. Az értékcsökkenés elszámolásának módszere*

A Társaság az értékcsökkenés meghatározására a lineáris leírás módszerét alkalmazza a Számviteli törvénnyel és az Adótörvényekkel összhangban, a tevékenységének és az alkalmazott eszközök használatának jellemzői figyelembevételével. A Társaság tulajdonában levő olyan eszköz esetében, amely megrongálódott, megsemmisült, illetve feleslegessé vált, - a mérlegkészítéskor ismert piaci érték mértékéig - a Társaság élt a terven felüli amortizáció lehetőségével.

*A/5.4. Az egyszerűsített értékcsökkenés elszámolása:*

Az u.n. kis értékű eszközök bekerülési értéke használatbavételkor azonnal költségként kerül elszámolásra.

*A/5.5. Az eredmény kimutatás választott formája:*

Az eredmény-kimutatás forgalmi költség eljárással készül a 2000. évi C törvény 3. számú melléklete szerinti „A” változatban.

*A/5.6. Eltérés a számviteli alapelvektől*

A Társaság a Számviteli Törvény előírásaival összhangban jár el minden lényeges szempontot tekintve.

A Társaság 2011. évi tevékenységének számszerű elemzését a **2. sz. melléklet** tartalmazza.

**B/ KÜLÖNÖS RÉSZ****B/1. A mérleghez kapcsolódó kiegészítések**

A Társaság esetében a tárgyidőszakban értékelési elv, illetve eljárás módosulás nem volt.

**B/1.1. Befektetett eszközök**

A Számviteli Törvény által előírt tartalommal készült a **3. sz. melléklet**, amely tartalmazza az immateriális javak és a tárgyi eszközök bruttó értékének, valamint értékcsökkenésének alakulását. A Társaság 2011. évben az Amortizációs politika alapján számolta el az értékcsökkenést. Kis értékű eszközök beszerzése azonnali értékcsökkenésként került elszámolásra az egyszerűsített eljárás módszeréből adódóan.

Az óvatosság elvének megfelelően felértékelést nem hajtottunk végre.

A befektetések értékelésénél a Társaság számviteli politikája szerint elsődlegesen az egyedi mérlegek saját tőkéjét veszi figyelembe.

A leányvállalatok többségénél a saját tőke Értékelési tartalékot nem tartalmaz, kivéve az RK Bányatársaság Kft-t, amely cég esetében a Társaság immateriális javai között szereplő kutatási jog került átértékelésre jelentősen megnövelve a könyvszerinti értéket. A számviteli törvény előírásainak megfelelően ez az értéknövekmény külső szakértő jelentése alapján került megállapításra.

A leányvállalati vagyon értéke megőrzésének előfeltétele a vállalkozás folytathatósága, ehhez pedig a folyamatos likviditás biztosítása szükséges.

**B/1.2. Forgóeszközök****Készletek**

A készletek értéke az előző időszakhoz képest nem változott.

A Társaság apport útján szerzett vagyonelemét, a meddőhányót vásárolt készletként tartja nyilván 2 932 000 eFt értékben, jelezve feldolgozási szándékát. A készlet speciális jellegére tekintettel a Társaság külső szakértővel megvizsgáltatta ennek a készletnek az értékállóságát és piaci értékesítési lehetőségeit.

A Társaság a meddőhányót a törvény előírásainak megfelelően bekerülési értéken tartja nyilván, amelyből az év folyamán nem értékesített és nem használt fel. A külső szakértői vélemény megerősítette, hogy a készlet nyilvántartási értéke megfelel a piacon elérhető minimális árnak (benchmark).

Ennek megfelelően a Társaság értékvesztés elszámolását nem tartotta indokoltnak, de az óvatosság elvét elsődlegesen elfogadva nem kívánt élni az érték helyesbítés eszközével sem. Ezt a vagyonelemet semmilyen teher, jelzálog, per nem terheli.

**Követelések**

Az egyéb követelések és a váltókövetelések soron szereplő nagy összegű követelés többek között a tárgyévet megelőzően értékesített szolár befektetések és egyéb korábbi időszakról fennálló fizetési kötelezettségek összegét tartalmazza. A Társaság rendkívüli közleményeiben nyilvánosságra hozta, hogy a Társaság és a GCM módosították az SPA-t a vételár tekintetében. A Társaság és a GCM között e tárgyban létrejött és 2011. március 8-ától hatályos megállapodás alapján a szolár érdekeltségek és a know-how ellenértéke 15 millió euró, melynek megfizetésére a GCM részletekben, 30 hónapon belül volt köteles, biztosíték nyújtása mellett. A Társaság három érdekeltségének ellenértéke 10,5 millió euró, amely követelés teljes összegében váltóval került kiváltásra. A know-how ellenértéke 4,5 millió euró, mely utóbbi megfizetésének a feltétele, hogy a GCM a vertikálisan integrált napelem-gyártást és napenergiafarm projektet a következő öt évben megvalósítsa. Amennyiben ez nem történik meg, úgy a know-how vételára 1 euróra csökken.

Az SPA ezen módosítására tekintettel a korábban a Társaság részére juttatott GSC részvények visszaadásra kerültek a GSC részére.

A GCM egyúttal kötelezettséget vállalt a Társaság felé mind a GCM, mind a szolár leányvállalatok részéről fennálló tartozások 30 hónapon belüli rendezésére, ami a beszámoló elkészítéséig sem történt meg.

2011. július 21-én a Társaság a Pólus Kincs Zrt.-től, valamint a Rudagipsz-Mix Zrt.-től, mint leányvállalatoktól összesen 518 638 eFt kölcsöntartozást vállalat át ellentételezés nélkül. A tartozás hitelezője a Servertech Inc. volt. Az így átvállalt tartozás a GCM-től kapott váltókkal kerültek kiegyenlítésre. A Servertechre forgatott váltók összesített névértéke 2 325 000 euró volt.

A Servertech Inc. ezen felül a 2011. július 24-ei megállapodásban foglaltak szerint vállalta, hogy a Társaságnak a Radnóczy és Társai Ügyvédi Irodával szemben fennálló ügyvédi honorárium fedezeteként 100 000 db HUN MINING részvényt helyez óvadékba. Ennek az óvadéknak a fedezeteként a Társaság összesen 400 000 euró névértékű GCM váltók forgatmányozott (térítés nélkül) a Servertech Inc.-re.

A Társaság a tárgyév végén 1 306 874 eFt értékben mutat ki vállalkozásokat. A váltók kibocsátója a GENESIS Capital Management Ltd. (székhely: Trust House, 112 Bonadie Street, Kingstown, Saint Vincent and the Grenadines)

#### Céltartalékok

Az előző évben a Társaság a könyvvizsgálói megállapításnak megfelelően céltartalékot képzett a várható veszteségekre, amelyek a csoport tulajdonában lévő és az üzleti tervben, mint a közeljövőben nem hasznosuló bányászati feldolgozó tevékenységre vonatkozó know-how-val, gyártási eljárásokkal kapcsolatos értékvesztésből adódott, 434 550 eFt nagyságrendben. Az előző évben céltartalék került megképzésre továbbá a Genesis Solar Singapore Pte. Ltd., a Genesis Solar Espana SL, a Genesis Solar (Magyarország) Kft, valamint a napelem-gyártásra vonatkozó know-how eladásából származó követelésre 965 647 eFt értékben a 2011. márciusi megállapodásban foglaltak szerint, ami a tárgyévben szintén feloldásra került az eladási ár módosításából adódó veszteségek fedezeteként.

Mind a két fenti jogcímen megképzett céltartalék összeget a Társaság a tárgyévben teljes összegében feloldotta a kapcsolódó elszámolt értékvesztés és a 2010-ben a Solár leányvállalatokért és az értékesített know-how-ért fizetendő vételár módosításának árfolyam vesztesége ellentételezése céljából.

#### Egyéb követelések

| Egyéb követelések   | adatok ezer Ft-ban |                  |
|---|--------------------|------------------|
|   | 2010.12.31         | 2011.12.31       |
| Genesis Solar Kft. kölcsön                                | 12 047             | 0                |
| Genesis Espana kölcsön                                    | 28 775             | 0                |
| Engedményezés - Genesis Solar Kft.                        | 625                | 0                |
| Értékpapíreladás - Genesis Capital Management             | 644 992            | 0                |
| Üzletrészek, know-how eladás - Genesis Capital Management | 5 060 497          | 1 176 879        |
| GSS üzletrész   | 0                  | 0                |
| Üzletrész értékesítés - Orosházi Ferenc András            | 1 250 000          | 0                |
| Hypo Bank értékpapír elszámolási számla                   | 96                 | 0                |
| Varartis Bank értékpapír elszámolási számla               | 0                  | 15               |
| Tartozásátvállalás - Genesis Capital Management           | 20 885             | 0                |
| Thomas J. Jethan  | 5 578              | 0                |
| Különféle egyéb követelések                               | 0                  | 53               |
| Egyéb adott előlegek                                      | 500                | 1 545            |
| Általános forgalmi adó                                    | 28 737             | 2 545            |
| Egészségbiztosítási és Munkaerő piaci járulékok           | 0                  | 1 400            |
| Helyi adók  | 235                | 0                |
| <b>Összesen</b>   | <b>7 052 967</b>   | <b>1 182 437</b> |

## B/1.3. Aktív időbeli elhatárolások

| Bevételek aktív időbeli elhatárolása | adatok ezer Ft-ban |            |
|--------------------------------------|--------------------|------------|
|                                      | 2010.12.31         | 2011.12.31 |
| 2011 évre fizetett kártérítés        | 118 204            | 0          |
| <b>Összesen</b>                      | <b>118 204</b>     | <b>0</b>   |

| Költségek aktív időbeli elhatárolása        | adatok ezer Ft-ban |            |
|---|--------------------|------------|
|   | 2010.12.31         | 2011.12.31 |
| GCM 98 825 CAD szerződés szerinti kamat     | 20 637             | 0          |
| GCM 5 258 EUR szerződés szerinti kamat      | 1 466              | 0          |
| 2010. Évi kölcsön kamat                     | 1 214              | 0          |
| <b>Összesen</b>                             | <b>23 317</b>      | <b>0</b>   |
| <b>Aktív időbeli elhatárolások összesen</b> | <b>141 521</b>     | <b>0</b>   |

## B/1.4. Saját tőke

A saját tőke alakulását a 4. sz. melléklet tartalmazza

## B/1.5. Rövid lejáratú kölcsönök

| Partner                                | adatok ezer Ft-ban |               |
|--|--------------------|---------------|
|  | 2010.12.31         | 2011.12.31    |
| Ifj. Varga Imre                        | 0                  | 5             |
| Dr. Kiss Gábor Ügyvédi Iroda           | 0                  | 7 500         |
| Novotrade Investment Company (Schweiz) | 0                  | 42            |
| Dr. Rasztovics Zsolt Edgár             | 0                  | 166           |
| NTR Office Kft.                        | 0                  | 3             |
| Novotrade Rendszerház Kft.             | 0                  | 7 469         |
| <b>Összesen</b>                        | <b>0</b>           | <b>15 185</b> |



## B/1.6. Egyéb kötelezettségek

| Egyéb kötelezettségek                            | adatok ezer Ft-ban |                |
|--|--------------------|----------------|
|  | 2010.12.31         | 2011.12.31     |
| CIB elszámolási betétszámla                      | 13                 | 0              |
| Novotrade Rendszerház Kft. – Kölcsön             | 5 497              | 0              |
| NTR Office Kft. – Kölcsön                        | 3                  | 0              |
| Genesis Sola Espana                              | 65                 | 0              |
| Társasági adó                                    | 4 918              | 1 818          |
| SZJA   | 4 797              | 494            |
| Szakképzési hozzájárulás                         | 301                | 1 308          |
| Késedelmi pótlék                                 | 0                  | 91             |
| Egészségügyi hozzájárulás                        | 0                  | 8              |
| Nyugdíjbiztosítási Alap                          | 0                  | 1 263          |
| Egyéb adók                                       | 4 977              | 0              |
| Jövedelemtartozás                                | 9 669              | 98 155         |
| Cafetéria tartozás                               | 1 090              | 3 604          |
| Novotrade Rendszerház Kft. - Engedményezés       | 7 015              | 7 095          |
| Novotrade Rendszerház Kft. - Egyéb kötelezettség | 4 613              | 4 613          |
| Pólus Kincs Zrt. - Egyéb kötelezettség           | 20                 | 20             |
| NTR Office Kft. – Engedményezés                  | 97                 | 97             |
| Kötelezettség törzsrészvény eladásból            | 5 313              | 5 313          |
| PSZÁF birság                                     | 0                  | 3 076          |
| Különbféle egyéb kötelezettségek                 | 0                  | 451            |
| <b>Összesen</b>                                  | <b>48 388</b>      | <b>127 406</b> |

## B/1.7. Passzív időbeli elhatárolások

| Költségek, ráfordítások passzív időbeli elhatárolása                                 | adatok ezer Ft-ban |               |
|--|--------------------|---------------|
|  | 2010.12.31         | 2011.12.31    |
| Hitel, kölcsön kamata  | 0                  | 1 066         |
| Bankköltség  | 0                  | 9             |
| Foglalkozás egészségügyi szolgáltatás  | 80                 | 0             |
| Részvények forgalomban tartási díja  | 643                | 315           |
| Kibocsátói közzétételi díj   | 38                 | 30            |
| Áramdíj, gázdíj  | 50                 | 0             |
| Parkolási díj  | 3                  | 0             |
| Informatikai szolgáltatás  | 0                  | 83            |
| Eszközhasználati díj   | 0                  | 18            |
| Telefon, Internet költsége   | 65                 | 13            |
| Web szolgáltatás költsége  | 228                | 0             |
| Jogi szolgáltatás költsége   | 0                  | 3 750         |
| Beszámoló közzétételi díj  | 0                  | 2             |
| Beszámoló készítés díja  | 0                  | 500           |
| Könyvvizsgálati díj  | 4 500              | 8 100         |
| Késedelmi kamat  | 0                  | 1 933         |
| 2011-es évet munkaszerződés alapján terhelő végkielégítés és prémium járulékvonzatai | 0                  | 17 780        |
| <b>Összesen</b>  | <b>5 607</b>       | <b>33 599</b> |

**B/2. A portfólió Társaságok kockázati tényezői**

A bányászati leányvállalatok finanszírozása jelenleg nem megoldott, likviditásuk nem biztosított. Az anyavállalat tulajdonosi érdekeinek megfelelően a saját likviditási helyzetének stabilizálásával egyidejűleg rendezni kívánja a leányvállalatok pénzügyi helyzetét is.

Kapcsolt követelések (adatok eFt-ban):

| Partner               | 2011.12.31 |
|-----------------------|------------|
| Atombeton Kft.        | 18         |
| Cemcc Zrt.            | 18         |
| Pólus Ferroclean Kft. | 18         |
| Pólus Kincs Zrt.      | 53         |
| Pólus Szikla Kft.     | 36         |
| RK Bányatársaság Kft. | 18         |
| Rudaferrox Kft.       | 18         |
| Rudagipsz-Mix Zrt.    | 54         |
| <b>Vevők összesen</b> | <b>233</b> |

Kapcsolt kötelezettségek (adatok eFt-ban):

| Partner                   | 2011.12.31 |
|---------------------------|------------|
| Pólus Kincs Zrt. -kölcson | 226        |
| Pólus Kincs Zrt. -egyéb   | 20         |
| <b>Összesen:</b>          | <b>246</b> |

**B/3. Az eredmény kimutatáshoz kapcsolódó kiegészítések****B/4. A Társaság éves árbevételének alakulása****B/4.1. Tevékenységi körönként**

| Megnevezés                | adatok ezer Ft-ban |            |                 |
|---------------------------|--------------------|------------|-----------------|
|                           | 2010               | 2011       | Index           |
| Egyéb árbevétel           | 15                 | 233        | 1453,33%        |
| <b>Árbevétel összesen</b> | <b>15</b>          | <b>233</b> | <b>1453,33%</b> |

**B/4.2. Földrajzi régióként:**

| Megnevezés                | adatok ezer Ft-ban |            |                 |
|---------------------------|--------------------|------------|-----------------|
|                           | 2010               | 2011       | Index           |
| Magyarország              | 15                 | 233        | 1453,33%        |
| <b>Árbevétel összesen</b> | <b>15</b>          | <b>233</b> | <b>1453,33%</b> |

A Társaságnak főtevékenységéből 2011. évben nem volt árbevétele.

**B/5. A költségnevek összetétele**

| Megnevezés                                    | 2010           | %              | 2011           | %              | Index          |
|---|----------------|----------------|----------------|----------------|----------------|
| Anyagköltség                                  | 951            | 0,28%          | 881            | 0,19%          | -7,36%         |
| Igénybevett szolgáltatások                    | 294 063        | 87,42%         | 300 946        | 65,41%         | 2,34%          |
| Egyéb szolgáltatások                          | 6 702          | 1,99%          | 3 416          | 0,74%          | -49,03%        |
| <b>Anyagjellegű ráfordítások összesen</b>     | <b>301 716</b> | <b>89,69%</b>  | <b>305 243</b> | <b>66,34%</b>  | <b>1,17%</b>   |
| Béreköltség                                   | 24 007         | 7,14%          | 66 538         | 14,46%         | 177,16%        |
| Személyi jellegű egyéb kifizetések            | 2 206          | 0,66%          | 53 682         | 11,67%         | 2333,45%       |
| Bérjárulékok                                  | 7 886          | 2,34%          | 34 047         | 7,40%          | 331,74%        |
| <b>Személyi jellegű ráfordítások összesen</b> | <b>34 099</b>  | <b>10,14%</b>  | <b>154 267</b> | <b>33,53%</b>  | <b>352,41%</b> |
| Értékcsökkenési leírás                        | 570            | 0,17%          | 580            | 0,13%          | 1,75%          |
| <b>Mindösszesen</b>                           | <b>336 385</b> | <b>100,00%</b> | <b>460 090</b> | <b>100,00%</b> | <b>36,77%</b>  |

**B/6. A Társaság költségei közül kiemelten vizsgált költségek alakulása**

| Megnevezés                              | 2010           | 2011           | Index        |
|---|----------------|----------------|--------------|
| Bérleti díj                             | 3 577          | 8 542          | 138,80%      |
| Könyvvizsgálói díj                      | 14 360         | 8 100          | -43,59%      |
| Tőzsdei közzétételi díj                 | 1 226          | 620            | -49,43%      |
| Szakértői tanácsadói díjak              | 63 628         | 253 536        | 298,47%      |
| Ügynöki jutalék                         | 125 212        | 0              | -100,00%     |
| Ügyviteli, számviteli szolgáltatás díja | 14 879         | 15 171         | 1,96%        |
| Ügyvédi költség                         | 57 494         | 9 535          | -83,42%      |
| Egyéb kiemelt költségek                 | 13 687         | 5 442          | -60,24%      |
| <b>Összesen</b>                         | <b>294 063</b> | <b>300 946</b> | <b>2,34%</b> |

A személyi jellegű ráfordítások alakulását a Számviteli Törvényben meghatározottaknak megfelelő bontásban az 5. sz. melléklet tartalmazza.

**B/7. Az aktivált saját teljesítmények alakulása**

| Megnevezés                                  | 2010 | 2011 | Index % |
|---|------|------|---------|
| Saját termelésű készletek állományváltozása | 0    | 0    | 0       |



## B/8. Az egyéb bevételek és ráfordítások alakulása

| Egyéb bevételek  | adatok ezer Ft-ban |                  |
|--|--------------------|------------------|
|  | 2010               | 2011             |
| Értékesített tárgyi eszközök, immateriális javak ellenértéke       | 120 801            | 0                |
| Céltartalék feloldása értékvesztés és árváltozás ellentételezésére | 851 592            | 1 405 521        |
| Calypso Mining Advisors CC apport értékvesztése miatti kártérítés  | 0                  | 352 750          |
| Forgatási célú értékpapírok értékvesztésének visszairása           | 125 213            | 0                |
| Különféle egyéb bevételek  | 7                  | 68               |
| <b>Összesen</b>  | <b>1 097 613</b>   | <b>1 758 339</b> |

| Egyéb ráfordítások   | adatok ezer Ft-ban |                  |
|--|--------------------|------------------|
|  | 2010               | 2011             |
| Értékesített tárgyi eszközök, immateriális javak könyv szerinti értéke           | 142 337            | 0                |
| Céltartalék megképzése know-how és üzletrész értékesítés kockázatának fedezetére | 1 400 196          | 0                |
| Fizetett kártérítés  | 0                  | 147 511          |
| PSZÁF bírság   | 0                  | 3 000            |
| Késedelmi kamat  | 0                  | 2 414            |
| Mulasztási bírság  | 0                  | 126              |
| Egyéb fizetendő bírságok   | 149 361            | 0                |
| Késedelmi pótlék   | 47                 | 266              |
| Forgatási célú értékpapírok értékvesztése  | 17 950             | 0                |
| Követelések értékvesztése  | 0                  | 2 069 083        |
| Egyéb nem nevesített ráfordítások  | 18                 | 3                |
| <b>Összesen</b>  | <b>1 709 909</b>   | <b>2 222 403</b> |

## B/9. A pénzügyi műveletek eredményének alakulása

| Pénzügyi műveletek bevételei   | adatok ezer Ft-ban |                |
|--|--------------------|----------------|
|  | 2010               | 2011           |
| Kapcsolt vállalkozástól kapott kamatok                                       | 1 266              | 0              |
| Egyéb vállalkozástól kapott kamatok  | 23 316             | 1 263          |
| Pénzintézettől kapott kamatok  | 1                  | 0              |
| Forgóeszközök között kimutatott részesedés értékesítésének árfolyamnyeresége | 674 959            | 0              |
| Pénzügyi teljesítéskor jelentkező árfolyamnyereség                           | 191                | 9              |
| Mérlegfordulónapi átértékelés árfolyamnyeresége                              | 90 835             | 514 123        |
| Pólus Kincs Zrt. részesedés értékesítés megszüntetésének árfolyamnyeresége   | 0                  | 27 881         |
| <b>Összesen</b>  | <b>790 568</b>     | <b>543 276</b> |

| Pénzügyi műveletek ráfordításai   | adatok ezer Ft-ban |                  |
|---|--------------------|------------------|
|   | 2010               | 2011             |
| Egyéb vállalkozásnak fizetendő kamatok  | 140                | 1 429            |
| Pénzügyintézetnek fizetendő kamatok   | 6                  | 5                |
| Leányvállalati részesedések értékesítése  | 344 137            | 46 369           |
| Tartós részesedés értékesítésének árfolyamvesztése  | 1 083 867          | 0                |
| Forgóeszközök között kimutatott részesedés értékesítésének árfolyamvesztése   | 27 881             | 0                |
| Átváltáskor jelentkező árfolyamvesztés  | 476                | 1                |
| Pénzügyi teljesítéskor jelentkező árfolyamvesztés   | 1 940              | 0                |
| Váltókövetelés forgatásának árfolyam vesztesége   | 0                  | 116 063          |
| Devizás számlák ÁFA árfolyam különbözete  | 0                  | 4                |
| 2010-ben a Solár Leányvállalatokért és az értékesített know-how-ért fizetendő vételár módosításának árfolyam vesztesége | 0                  | 965 646          |
| <b>Összesen</b>   | <b>1 458 447</b>   | <b>1 129 517</b> |

## B/10. A rendkívüli eredmény alakulása

| Rendkívüli bevételek | adatok ezer Ft-ban |            |
|----------------------|--------------------|------------|
|                      | 2010.12.31         | 2011.12.31 |
|                      | 0                  | 0          |
| <b>Összesen</b>      | <b>0</b>           | <b>0</b>   |

| Rendkívüli ráfordítások   | adatok ezer Ft-ban |                |
|---|--------------------|----------------|
|   | 2010.12.31         | 2011.12.31     |
| Tartozásátvállalás Pólus Kincs Zrt.-től és Rudagipsz-Mix Zrt.-től | 0                  | 518 638        |
| Váltók forgatmányozása Servertch Inc.-re térítés nélkül           | 0                  | 109 196        |
| <b>Összesen</b>   | <b>0</b>           | <b>627 834</b> |

## B/11. Kutatás-kísérleti fejlesztés költségeinek alakulása

Kutatás- fejlesztési költségeket a Társaság 2011-ben nem számolt el.

## B/12. Kapott támogatások alakulása

A Társaság 2011. évben támogatásban nem részesült

**C/ C/ TÁJÉKOZTATÓ RÉSZ****C/1. Vállalt kezességek és nyújtott garanciák**

|  |        |
|--|--------|
| A Társaság által vállalt kezességek értéke | 0 e Ft |
| Nyújtott garanciák értéke                  | 0 e Ft |

A Servertech Inc. 2.664.545 db HUN MINING részvényt adott át a Társaság és leányvállalatai hitelezőinek a HUN MINING Igazgató Tanácsának hozzájárulásával, a felszámolási veszélyek elkerülése érdekében. Az átadott 2.664.545 darab (ISIN kód: HU0000 103668) részvény névértéke 500 forint darabonként, összértékük 1.332.272.500 forint volt.

A Társaság fedezetként az alábbi váltókat adta át a fedezetét korábban biztosító Servertech Inc. részére:

3.000.000 euró értékben kiállított Genesis Capital Management váltókat alábbiak szerint:

|               |                |                     |
|---------------|----------------|---------------------|
| 200 000 EUR   | Lejárat dátuma | 2012. szeptember 2. |
| 200 000 EUR   | Lejárat dátuma | 2012. szeptember 2. |
| 200 000 EUR   | Lejárat dátuma | 2012. szeptember 2. |
| 1 000 000 EUR | Lejárat dátuma | 2013. szeptember 2. |
| 1 000 000 EUR | Lejárat dátuma | 2013. szeptember 2. |
| 200 000 EUR   | Lejárat dátuma | 2013. szeptember 2. |
| 200 000 EUR   | Lejárat dátuma | 2013. szeptember 2. |

**C/2. A Társaság részvényeire vonatkozó információk**

|                        |                   |
|------------------------|-------------------|
| A Társaság alaptőkéje  | 26 248 386 500 Ft |
| A részvények száma     | 52 496 773 db     |
| A részvények névértéke | 500 Ft/db         |
| Részvények típusa      | Névre szóló       |

**C/3. A Társaság alaptőkéjének összetétele 2011. december 31-én:**

| Részvénytípus                                   | Névérték (Ft/db) | Kibocsátott darabszám | Össznévérték (Ft)     |
|---|------------------|-----------------------|-----------------------|
| „A” sorozat (tőzsdére bevezetett törzsrészvény) | 500              | 9 336 493             | 4 668 246 500         |
| Tőzsdére még be nem vezetett törzsrészvény      | 500              | 43 160 280            | 21 580 140 000        |
| <b>Alaptőke nagysága</b>                        |                  | <b>52 496 773</b>     | <b>26 248 386 500</b> |

A Társaságnak saját részvénye nincs és a csoport tagok sem birtokolnak HUN MINING részvényt.

**C/4. A vezető tisztségviselőkkel szembeni követelések, kötelezettségek.**

Egyéb rövid lejáratú követelések összege a Társaság vezető tisztségviselőitől: 0 e Ft.

**C/5. Mérlegen kívüli tételek**

A közgyűlés felhatalmazása alapján a Társaság kötelezettséget vállalt az RK Bányatársaság Kft. kutatási tevékenységének finanszírozására összesen 500 millió forint nagyságrendben, három éven keresztül.

A Társaság és a Genesis Capital Management Ltd. (GCM) között 2011. március 4-én kötött megállapodás szerint a Társaság által a GCM-nek értékesített 4 500 000 euró értékű know-how tekintetében a GCM-et 1 500 000 euró árengedmény illeti meg, amennyiben a vételár a megállapodás aláírásától számított 12 hónapon belül fizeti meg. Erre a mérlegkészítés napjáig nem került sor. A megállapodás rögzíti azt is, hogy amennyiben a GCM-ben vagy annak kapcsolt vállalkozásaiban a know-how hasznosításából 5 éven belül nem realizálódik bevétel, úgy a vételár 1 euróra csökken.

**C/6. Környezetvédelmi kötelezettségek és veszélyes hulladékok**

A Társaságnál veszélyes hulladék nem keletkezett, környezetvédelmi kötelezettsége nincs.

**C/7. Külföldi telephelyek**

A Társaságnak külföldi telephelye nincs.

**C/8. Könyvvizsgálói díjazás**

|                    |                 |
|--------------------|-----------------|
| Egyedi mérleg      | 4 950 eFt + ÁFA |
| Konzolidált mérleg | 3 150 eFt + ÁFA |

**C/9. Mérlegfordulónap utáni események**

Nem voltak olyan fordulónap utáni gazdasági események, melyek módosító hatást gyakoroltak volna az éves beszámolóra.

**C/10. A vállalkozás folytatásának elve**

A Társaság jelenleg nem folytat bevétel-szerző üzleti tevékenységet. Amennyiben a Társaságnak nem sikerül követeléseit behajtani illetve likvid eszközözhoz jutnia a vállalkozás folytatásának elve bizonytalanná válhat.

**Mellékletek**

1. Tételes eredmény elemzés
2. Vagyoni, pénzügyi és jövedelmi helyzet alakulása
3. Az immateriális javak és tárgyi eszközök alakulása
  - a. Az immateriális javak és a tárgyi eszközök bruttó értékének alakulása
  - b. Az értékcsökkenésének alakulása
  - c. Az értékcsökkenési leírás alakulása leírási módok szerint
4. A saját tőke alakulása
5. Személyi jellegű ráfordítások alakulása
6. Társasági adóalapot módosító tételek
7. Cash-flow kimutatás
8. A Társaság érdekeltségei
9. Ellenőrzési viszonyok alakulása
10. Értékvesztés mérlegtételek szerinti részletezése

Budapest, 2012. május 16.

**HUN MINING Nyrt.**  
1143 Budapest, Gizella út 51-57.  
Adószám: 10181678-2-42  
Cégl.sz.: 01-10-041020  
MKB 10300002-10532241-49020014



A vállalkozás vezetője (képviselője)



## 1. melléklet

**TÉTELES EREDMÉNY ELEMZÉS**  
2011.01.01-2011.12.31

Az adózott eredmény változásának abszolút összege -520 803ezer Ft

Tételes magyarázata a következő:

|  | adatok ezer Ft-ban |
|--|--------------------|
| Árbevételei változása                                    | 218                |
| Aktivált saját teljesítmények értékének változása        | 0                  |
| Egyéb bevételek összegének változása                     | 660 726            |
| Anyagköltség változása                                   | 70                 |
| Igénybevett szolgáltatások változása                     | -6 883             |
| Egyéb szolgáltatások változása                           | 3 286              |
| Eladott áruk beszerzési értékének változása              | 0                  |
| Eladott (közvetített) szolgáltatások értékének változása | -211               |
| Személyi jellegű ráfordítások változása                  | -120 168           |
| Értékcsökkenés változása                                 | -10                |
| Egyéb ráfordítások változása                             | -512 494           |
| Pénzügyi eredmény változása                              | 81 638             |
| Rendkívüli eredmény változása                            | -627 834           |
| Társasági adó változása                                  | 859                |
| <b>Összesen</b>  | <b>-520 803</b>    |

## 2. melléklet

**VAGYONI, PÉNZÜGYI ÉS JÖVEDELMI HELYZET ALAKULÁSA**  
2011.01.01-2011.12.31

| Mutató megnevezése                     | Képlet   | Előző év      | Tárgyév     | Index % |
|--|--|---------------|-------------|---------|
| 1 Tárgyi eszközök aránya               | $(\text{Tárgyi eszközök}/\text{Összes eszköz}) \cdot 100$          | 0,01%         | 0,00%       | -28,13% |
| 2 Forgóeszközök aránya                 | $(\text{Forgóeszközök}/\text{Összes eszköz}) \cdot 100$            | 40,45%        | 25,07%      | -38,03% |
| 3 Tőkeellátottság                      | $(\text{Saját tőke}/\text{Összes Forrás}) \cdot 100$               | 93,36%        | 97,11%      | 4,02%   |
| 4 Saját tőke aránya kötelezettségekhez | $(\text{Kötelezettségek}/\text{Saját tőke}) \cdot 100$             | 1,02%         | 2,81%       | 177,24% |
| 5 Likviditási ráta                     | $(\text{Likvid aktívák}/\text{Likvid passzívák}) \cdot 100$        | 4268,08%      | 917,22%     | -78,51% |
| 6 Vagyonarányos jövedelmezőség         | $(\text{Adózás előtti eredmény}/\text{Saját tőke}) \cdot 100$      | -6,98%        | -10,18%     | 45,76%  |
| 7 Eszközarányos jövedelmezőség         | $(\text{Adózás előtti eredmény}/\text{Összes eszköz}) \cdot 100$   | -6,52%        | -9,89%      | 51,62%  |
| 8 Árbevételarányos jövedelmezőség      | $(\text{Adózás előtti eredmény}/\text{Nettó árbevétel}) \cdot 100$ | -10777113,33% | -917694,85% | -91,48% |
| 9 Fizethető osztalék                   | $(\text{Adózott eredmény}/\text{Jegyzett tőke}) \cdot 100$         | -6,18%        | -8,16%      | 32,11%  |
| 10 Költséghányad                       | $(\text{Összes költség}/\text{Nettó árbevétel}) \cdot 100$         | 2242566,67%   | 197463,52%  | -91,19% |

## 3. a melléklet

**AZ IMMATERIÁLIS JAVAK ÉS A TÁRGYI ESZKÖZÖK BRUTTÓ ÉRTÉKÉNEK ALAKULÁSA**  
2011.01.01-2011.12.31

adatok ezer Ft-ban

| Megnevezés                           | Nyitó érték  | Évközi    |           | Selejtezés | Záró érték   |
|--------------------------------------|--------------|-----------|-----------|------------|--------------|
|                                      |              | növekedés | csökkenés |            |              |
| Vagyoni értékű jogok                 | 4 512        | 0         | 0         | 0          | 4 512        |
| Üzleti vagy cégérték                 | 0            | 0         | 0         | 0          | 0            |
| Szellemi termék                      | 0            | 0         | 0         | 0          | 0            |
| Kísérleti fejlesztés aktivált értéke | 0            | 0         | 0         | 0          | 0            |
| Alapítás-átszervezés aktivált értéke | 0            | 0         | 0         | 0          | 0            |
| <b>Immateriális javak összesen</b>   | <b>4 512</b> | <b>0</b>  | <b>0</b>  | <b>0</b>   | <b>4 512</b> |
| Ingatlanok                           | 0            | 0         | 0         | 0          | 0            |
| Műszaki berendezések és járművek     | 0            | 0         | 0         | 0          | 0            |
| Egyéb berendezések és felszerelések  | 3 928        | 10        | 0         | 0          | 3 938        |
| Beruházások                          | 0            | 10        | 10        | 0          | 0            |
| Beruházásokra adott előlegek         | 0            | 0         | 0         | 0          | 0            |
| <b>Tárgyi eszközök összesen</b>      | <b>3 928</b> | <b>20</b> | <b>10</b> | <b>0</b>   | <b>3 938</b> |
| <b>Mindösszesen</b>                  | <b>8 440</b> | <b>20</b> | <b>10</b> | <b>0</b>   | <b>8 450</b> |

## 3. b melléklet

**AZ IMMATERIÁLIS JAVAK ÉS A TÁRGYI ESZKÖZÖK ÉRTÉKCSÖKKENÉSÉNEK ALAKULÁSA**  
2011.01.01-2011.12.31

adatok ezer Ft-ban

| Megnevezés                           | Nyitó érték  | Évközi     |           | Terven felüli értékcsökkenés | Záró érték   |
|--------------------------------------|--------------|------------|-----------|------------------------------|--------------|
|                                      |              | növekedés  | csökkenés |                              |              |
| Vagyoni értékű jogok                 | 4 512        | 0          | 0         | 0                            | 4 512        |
| Üzleti vagy cégérték                 | 0            | 0          | 0         | 0                            | 0            |
| Szellemi termék                      | 0            | 0          | 0         | 0                            | 0            |
| Kísérleti fejlesztés aktivált értéke | 0            | 0          | 0         | 0                            | 0            |
| Alapítás-átszervezés aktivált értéke | 0            | 0          | 0         | 0                            | 0            |
| <b>Immateriális javak összesen</b>   | <b>4 512</b> | <b>0</b>   | <b>0</b>  | <b>0</b>                     | <b>4 512</b> |
| Ingtatlanok                          | 0            | 0          | 0         | 0                            | 0            |
| Műszaki berendezések és járművek     | 0            | 0          | 0         | 0                            | 0            |
| Egyéb berendezések és felszerelések  | 2 400        | 580        | 0         | 0                            | 2 980        |
| Beruházások                          | 0            | 0          | 0         | 0                            | 0            |
| Beruházásokra adott előlegek         | 0            | 0          | 0         | 0                            | 0            |
| <b>Tárgyi eszközök összesen</b>      | <b>2 400</b> | <b>580</b> | <b>0</b>  | <b>0</b>                     | <b>2 980</b> |
| <b>Mindösszesen</b>                  | <b>6 912</b> | <b>580</b> | <b>0</b>  | <b>0</b>                     | <b>7 492</b> |

A Társaság élt a Számviteli törvény által biztosított egyszerűsített amortizáció lehetőségével és az ún. kis értékű eszközöket beszerzésükkor azonnal elszámolta költségként.

A Társaságnak környezetvédelmet közvetlenül szolgáló tárgyi eszköze nincs.

## 3. c melléklet

**AZ ÉRTÉKCSÖKKENÉSI LEÍRÁS ALAKULÁSA LEÍRÁSI MÓDOK SZERINT**  
**2011.01.01-2011.12.31**

adatok ezer Ft-ban

| Megnevezés                           | Terv szerinti |            | Terven felüli értékcsökkenés | Összesen   |
|--------------------------------------|---------------|------------|------------------------------|------------|
|                                      | Lineáris      | Degresszív |                              |            |
| Vagyoni értékű jogok                 | 0             | 0          | 0                            | 0          |
| Üzleti vagy cégérték                 | 0             | 0          | 0                            | 0          |
| Szellemi termék                      | 0             | 0          | 0                            | 0          |
| Kísérleti fejlesztés aktivált értéke | 0             | 0          | 0                            | 0          |
| Alapítás-átszervezés aktivált értéke | 0             | 0          | 0                            | 0          |
| <b>Immateriális javak összesen</b>   | <b>0</b>      | <b>0</b>   | <b>0</b>                     | <b>0</b>   |
| Ingatlanok                           | 0             | 0          | 0                            | 0          |
| Műszaki berendezések és járművek     | 0             | 0          | 0                            | 0          |
| Egyéb berendezések és felszerelések  | 580           | 0          | 0                            | 580        |
| Beruházások                          | 0             | 0          | 0                            | 0          |
| Beruházásokra adott előlegek         | 0             | 0          | 0                            | 0          |
| <b>Tárgyi eszközök összesen</b>      | <b>580</b>    | <b>0</b>   | <b>0</b>                     | <b>580</b> |
| <b>Mindösszesen</b>                  | <b>580</b>    | <b>0</b>   | <b>0</b>                     | <b>580</b> |

## 4. melléklet

**A SAJÁT TŐKE ALAKULÁSA**  
2011.01.01-2011.12.31

adatok ezer Ft-ban

| Megnevezés                               | Nyitó             | Forgalom         |                  | Záró              |
|--|-------------------|------------------|------------------|-------------------|
|  |                   | növekedés        | csökkenés        |                   |
| Tőkeemelés                               |                   | 0                | 0                |                   |
| Bevonás                                  |                   | 0                | 0                |                   |
| Egyéb                                    |                   | 0                | 0                |                   |
| <b>Jegyzett tőke összesen</b>            | <b>26 248 387</b> | <b>0</b>         | <b>0</b>         | <b>26 248 387</b> |
| Tőkeemelés ázsiója                       |                   | 0                | 0                |                   |
| Veszteség miatti eredménytartalék pótlás |                   | 0                | 0                |                   |
| Egyéb                                    |                   | 0                | 0                |                   |
| <b>Tőketartalék összesen</b>             | <b>2 564 029</b>  | <b>0</b>         | <b>0</b>         | <b>2 564 029</b>  |
| Tőketartalékból kiegészítés              |                   | 0                | 0                |                   |
| Előző évek mérleg szerinti eredménye     |                   | 0                | 1 622 028        |                   |
| Tőkeemelés                               |                   | 0                | 0                |                   |
| Osztalékfizetés                          |                   | 0                | 0                |                   |
| Egyéb                                    |                   | 0                | 0                |                   |
| <b>Eredménytartalék összesen</b>         | <b>-4 044 149</b> | <b>0</b>         | <b>1 622 028</b> | <b>-5 666 177</b> |
| Pótbefizetés                             |                   | 0                | 0                |                   |
| Fejlesztési tartalék                     |                   | 0                | 0                |                   |
| <b>Lekötött tartalék összesen</b>        | <b>0</b>          | <b>0</b>         | <b>0</b>         | <b>0</b>          |
| <b>Mérleg szerinti eredmény összesen</b> | <b>-1 622 029</b> | <b>1 622 029</b> | <b>2 142 832</b> | <b>-2 142 832</b> |
| <b>Saját tőke összesen</b>               | <b>23 146 238</b> | <b>1 622 029</b> | <b>3 764 860</b> | <b>21 003 407</b> |

## 5. melléklet

SZEMÉLYI JELLEGŰ RÁFORDÍTÁSOK ALAKULÁSA  
2011.01.01-2011.12.31

| Megnevezés          | Létszám  | Béreköltség   | Tiszteletdíj | Felmondáshoz kapcsolódó végkielégítés | Cafetéria rendszer, természetbeni juttatások | Bérbírlékok   | Személy jellegű egyéb kifizetések |
|---------------------|----------|---------------|--------------|---------------------------------------|--|---------------|-----------------------------------|
|                     | fő       | ezer Ft       | ezer Ft      | ezer Ft                               | ezer Ft                                      | ezer Ft       | ezer Ft                           |
| Nem fizikai         |          |               |              |                                       |  |               |                                   |
| Állományon kívüli   |          |               |              |                                       |  |               |                                   |
| Üzletvezetés        | 5        | 66 538        | 939          | 50 100                                | 2 643  | 34 047        | 0                                 |
| Igazgatótanács      |          |               |              |                                       |  |               |                                   |
| <b>Mindösszesen</b> | <b>5</b> | <b>66 538</b> | <b>939</b>   | <b>50 100</b>                         | <b>2 643</b>                                 | <b>34 047</b> | <b>0</b>                          |

A Társaság átlagos statisztikai létszáma 4 fő.

## 6. melléklet

TÁRSASÁGI ADÓALAP MÓDOSÍTÓ TÉTELEI  
2011

|  | adatok Ft-ban         |
|--|-----------------------|
| <b>Adózás előtti eredmény</b>  | <b>-2 138 229 000</b> |
| Számviteli törvény szerinti értékcsökkenés   | 580 000               |
| Nem a vállalkozási tevékenység érdekében felmerülő költségek, ráfordítások   | 627 988 000           |
| <i>Reprezentáció, üzleti ajándék</i>   | 154 000               |
| <i>Visszafizetési kötelezettség nélkül adott támogatás, juttatás, véglegesen átadott pénzeszköz, térítés nélkül átadott eszköz</i> | 109 196 000           |
| <i>Térítés nélkül átvállalt kötelezettség</i>  | 518 638 000           |
| Jogerős határozaton alapuló bírság, adózási jogkövetkezmények (kivéve önellenőrzés)  | 393 001               |
| Követelésre elszámolt értékvesztés   | 2 069 083 000         |
| Bejelentett részesedésre elszámolt értékvesztés  | 30 327 041            |
| <i>Adóalapot növelő tételek összesen</i>   | <i>2 728 371 042</i>  |
| Adótörvény szerinti értékcsökkenés   | 580 000               |
| Egyéb céltartalék feloldása  | 1 405 521 000         |
| <i>Adóalapot csökkentő tételek összesen</i>  | <i>1 406 101 000</i>  |
| <b>Adóalap</b>   | <b>-815 958 958</b>   |
| <b>Adóalap vagy elvárt adóalap</b>   | <b>46 032 000</b>     |
| <b>Társasági adó (10%)</b>   | <b>4 603 200</b>      |
| <br>   |                       |
| + Nettó árbevétel  | 233 000               |
| + Egyéb bevételek  | 1 758 339 000         |
| + Pénzügyi műveletek bevételei   | 543 276 000           |
| + Rendkívüli bevételek   | 0                     |
| - Eladott áruk és eladott szolgáltatások beszerzési értéke   | 233 000               |
| <b>Elvárt adóalap</b>  | <b>46 032 000</b>     |
| <b>Adóalap és adózás előtti eredmény közül a nagyobb</b>   | <b>-815 958 958</b>   |
| <b>Kell-e alkalmazni az elvárt adóalapot?</b>  | <b>IGEN</b>           |



## 7. melléklet

CASH-FLOW KIMUTATÁS  
2011.01.01-2011.12.31

adatok ezer Ft-ban

| Sor-szám | Tétel megnevezése  | Előző év    | Előző év(ek) módosításai | Tárgyév    |
|----------|--|-------------|--------------------------|------------|
| a        | b  | c           | d                        | e          |
| 1        | <b>I. SZOKÁSOS TEVÉKENYSÉGBŐL SZÁRMAZÓ PÉNZESZKÖZ-VÁLTOZÁS</b>   | -7 787 231  | 0                        | 1 618 413  |
| 2        | 1. Adózás előtti eredmény ±  | -1 616 567  | 0                        | -2 138 229 |
| 3        | 2. Elszámolt amortizáció +   | 570         | 0                        | 580        |
| 4        | 3. Elszámolt értékvesztés +  | 0           | 0                        | 2 115 452  |
| 5        | 4. Céltartalék képzés és felhasználás különbözete ±  | 548 604     | 0                        | -1 405 521 |
| 6        | 5. Befektetett eszközök értékesítésének eredménye ±  | 0           | 0                        | 0          |
| 7        | 6. Szállítói kötelezettség változása ±   | 112 028     | 0                        | 261 683    |
| 8        | 7. Egyéb rövid lejáratú kötelezettség változása ±  | -1 060 310  | 0                        | 79 039     |
| 9        | 8. Passzív időbeli elhatárolások változása ±   | -28 869     | 0                        | 27 992     |
| 10       | 9. Vevőkövetelések változása ±   | -41 170     | 0                        | 41 220     |
| 11       | 10. Forgóeszközök (vevőkövetelések és pénzeszközök nélkül) változása ±                                     | -5 862 716  | 0                        | 2 499 279  |
| 12       | 11. Aktív időbeli elhatárolások változása ±  | 166 661     | 0                        | 141 521    |
| 13       | 12. Fizetett, fizetendő adó (nyereség után) -  | -5 462      | 0                        | -4 603     |
| 14       | 13. Fizetett, fizetendő osztalék, részesedés -   | 0           | 0                        | 0          |
| 15       | <b>II. BEFEKTETÉSI TEVÉKENYSÉGBŐL SZÁRMAZÓ PÉNZESZKÖZ-VÁLTOZÁS</b>   | -14 478 986 | 0                        | -1 630 641 |
| 16       | 14. Befektetett eszközök beszerzése -  | -14 965 459 | 0                        | -1 630 641 |
| 17       | 15. Befektetett eszközök eladása +   | 486 473     | 0                        | 0          |
| 18       | 16. Kapott osztalék, részesedés +  | 0           | 0                        | 0          |
| 19       | <b>III. PÉNZÜGYI MŰVELETEKBŐL SZÁRMAZÓ PÉNZESZKÖZ-VÁLTOZÁS</b>   | 22 265 411  | 0                        | 12 211     |
| 20       | 17. Részvénykibocsátás, tőkebevonás bevétele +   | 22 657 380  | 0                        | 0          |
| 21       | 18. Kötvény, hitelviszonyt megtestesítő értékpapír kibocsátásának bevétele +                               | 0           | 0                        | 0          |
| 22       | 19. Hitel és kölcsön felvétele +   | 5 500       | 0                        | 16 105     |
| 23       | 20. Hosszú lejáratra nyújtott kölcsönök és elhelyezett bankbetétek törlesztése, megszüntetése, beváltása + | 0           | 0                        | 0          |
| 24       | 21. Véglegesen kapott pénzeszközök +   | 0           | 0                        | 0          |
| 25       | 22. Részvénybevonás, tőke kivonás (tőkezállítás) -   | 0           | 0                        | 0          |
| 26       | 23. Kötvény és hitelviszonyt megtestesítő értékpapír visszafizetése -                                      | 0           | 0                        | 0          |
| 27       | 24. Hitel és kölcsön törlesztése, visszafizetése -   | -397 469    | 0                        | -694       |
| 28       | 25. Kölcsön nyújtása -   | 0           | 0                        | -3 200     |
| 29       | 26. Hosszú lejáratra nyújtott kölcsönök és elhelyezett bankbetétek -                                       | 0           | 0                        | 0          |
| 30       | 27. Véglegesen átadott pénzeszközök -  | 0           | 0                        | 0          |
| 31       | 28. Alapítókkaal szembeni, illetve egyéb hosszú lejáratú kötelezettségek változása ±                       | 0           | 0                        | 0          |
| 32       | <b>IV. PÉNZESZKÖZÖK VÁLTOZÁSA ±</b>  | -806        | 0                        | -17        |

## 8. melléklet

A TÁRSASÁG ÉRDEKELTSÉGEI  
2011.12.31

## Leányvállalatok

| Név                         | Székhely     | Saját tőke<br>(e Ft) | Jegyzett<br>tőke<br>(e Ft) | Részesedés<br>% | Mérleg szerinti<br>eredmény |
|-----------------------------|--------------|----------------------|----------------------------|-----------------|-----------------------------|
| Atombeton Kft.              | Magyarország | 999 286              | 1 000                      | 100,00          | -443                        |
| CEMCC Zrt.                  | Magyarország | 413 802              | 431 960                    | 100,00          | -4 062                      |
| Ferroflock & Ferrobloc Kft. | Magyarország | 1 119 633            | 1 165 000                  | 97,42           | -421                        |
| Pólus Ferroclean Kft.       | Magyarország | 7 089 288            | 7 114 980                  | 100,00          | -10 702                     |
| Pólus Szikla Kft.           | Magyarország | 790 459              | 443 750                    | 100,00          | 61 615                      |
| RK Kft.                     | Magyarország | 2 280 940            | 3 000                      | 100,00          | 282                         |
| Rudaferrox Kft.             | Magyarország | 1 298 277            | 1 299 000                  | 100,00          | -429                        |
| Rudagipsz-Mix Zrt.          | Magyarország | 982 081              | 1 199 000                  | 100,00          | -43 180                     |
| Pólus Kincs Zrt.            | Magyarország | 1 247 554            | 1 345 000                  | 100,00          | -43 592                     |

## TARTÓS RÉSZESEDÉSEK MOZGÁSA

adatok ezer  
Ft-ban

| Cég megnevezése             | Nyitó<br>bekerülési<br>érték | Nyitó<br>értékvesztés | Nyitó könyv<br>szerinti érték | Vétel          | Egyéb<br>növekedés | Értékvesztés   | Záró              |
|-----------------------------|------------------------------|-----------------------|-------------------------------|----------------|--------------------|----------------|-------------------|
| Atombeton Kft.              | 1 000 000                    | -274                  | 999 726                       | 0              | 0                  | -440           | 999 286           |
| CEMCC Zrt.                  | 431 960                      | -14 097               | 417 863                       | 0              | 0                  | -4 061         | 413 802           |
| Ferroflock & Ferrobloc Kft. | 1 135 000                    | -14 956               | 1 120 044                     | 0              | 0                  | -411           | 1 119 633         |
| Pólus Ferroclean Kft.       | 7 114 980                    | -14 991               | 7 099 989                     | 0              | 0                  | -10 701        | 7 089 288         |
| Pólus Szikla Kft.           | 735 519                      | -299 525              | 435 994                       | 352 750        | 0                  | 0              | 788 744           |
| RK Kft.                     | 2 270 000                    | 0                     | 2 270 000                     | 0              | 0                  | 0              | 2 270 000         |
| Rudaferrox Kft.             | 1 299 000                    | -294                  | 1 298 706                     | 0              | 0                  | -429           | 1 298 277         |
| Rudagipsz-Mix Zrt.          | 979 000                      | 0                     | 979 000                       | 0              | 0                  | 0              | 979 000           |
| Pólus Kincs Zrt.            | 0                            | 0                     | 0                             | 0              | 1 277 881          | -30 327        | 1 247 554         |
| <b>Összesen</b>             | <b>14 965 459</b>            | <b>-344 137</b>       | <b>14 621 322</b>             | <b>352 750</b> | <b>1 277 881</b>   | <b>-46 369</b> | <b>16 205 584</b> |

## 9. melléklet

ELLENŐRZÉSI VISZONYOK ALAKULÁSA  
2011.12.31

Gazdasági Társaságok, amelyekben a HUN MINING Nyrt. *közvetlen* irányítást biztosító befolyással rendelkezik.

## Ellenőrzési viszonyok alakulása

| Név                         | Székhely     | Jegyzett<br>tőke | Pénznem | Szavazati<br>arány<br>% |
|-----------------------------|--------------|------------------|---------|-------------------------|
| Atombeton Kft.              | Magyarország | 1 000            | e Ft    | 100,00                  |
| CEMCC Zrt.                  | Magyarország | 431 960          | e Ft    | 100,00                  |
| Ferroflock & Ferrobloc Kft. | Magyarország | 1 165 000        | e Ft    | 97,42                   |
| Pólus Ferroclean Kft.       | Magyarország | 7 114 980        | e Ft    | 100,00                  |
| Pólus Szikla Kft.           | Magyarország | 443 750          | e Ft    | 100,00                  |
| RK Kft.                     | Magyarország | 3 000            | e Ft    | 100,00                  |
| Rudaferrox Kft.             | Magyarország | 1 299 000        | e Ft    | 100,00                  |
| Rudagipsz-Mix Zrt.          | Magyarország | 1 199 000        | e Ft    | 100,00                  |
| Pólus Kincs Zrt.            | Magyarország | 1 345 000        | e Ft    | 100,00                  |

Gazdasági Társaságok, amelyekben a a HUN MINING Nyrt. *többségi* irányítást biztosító befolyással rendelkezik.

Nincs

Gazdasági Társaságok, amelyekben a a HUN MINING Nyrt. *jelentős* befolyással rendelkezik.

Nincs

## 10. melléklet

**ÉRTÉKVESZTÉS MÉRLEGTÉTELENKÉNTI ALAKULÁSA**  
2011.01.01-2011.12.31

| Megnevezés  | Nyitó érték    | Tárgyévi         |                 |              |            | Záró érték       |
|---|----------------|------------------|-----------------|--------------|------------|------------------|
|   |                | Növekedés        | Egyéb növekedés | Csökkenés    | Visszairás |                  |
| Tartós részesedés kapcsolt vállalkozásban                                     | 344 137        | 46 369           | 0               | 0            | 0          | 390 506          |
| <i>Atombeton Kft.</i>   | 274            | 440              | 0               | 0            | 0          | 714              |
| <i>CEMCC Zrt.</i>   | 14 097         | 4 061            | 0               | 0            | 0          | 18 158           |
| <i>Ferroflock &amp; Ferrobloc Kft.</i>  | 14 956         | 411              | 0               | 0            | 0          | 15 367           |
| <i>Pólus Ferroclean Kft.</i>  | 0              | 10 701           | 0               | 0            | 0          | 10 701           |
| <i>Pólus Szikla Kft.</i>  | 14 991         | 0                | 0               | 0            | 0          | 14 991           |
| <i>RK Kft.</i>  | 0              | 0                | 0               | 0            | 0          | 0                |
| <i>Rudaferrox Kft.</i>  | 299 525        | 429              | 0               | 0            | 0          | 299 954          |
| <i>Rudagipsz-Mix Zrt.</i>   | 0              | 0                | 0               | 0            | 0          | 0                |
| <i>Pólus Kincs Zrt.</i>   | 294            | 30 327           | 0               | 0            | 0          | 30 621           |
| Egyéb tartós részesedés   | 0              | 0                |                 | 0            | 0          | 0                |
| <b>Befektetett pénzügyi eszközök összesen</b>                                 | <b>344 137</b> | <b>46 369</b>    | <b>0</b>        | <b>0</b>     | <b>0</b>   | <b>390 506</b>   |
| <b>Befektetett eszközök összesen</b>  | <b>344 137</b> | <b>46 369</b>    | <b>0</b>        | <b>0</b>     | <b>0</b>   | <b>390 506</b>   |
| Áruk  | 0              | 0                |                 | 0            | 0          | 0                |
| <b>Készletek összesen</b>   | <b>0</b>       | <b>0</b>         |                 | <b>0</b>     | <b>0</b>   | <b>0</b>         |
| Vevők   | 0              | 1 506            | 0               | 0            | 0          | 1 506            |
| Követelések kapcsolt vállalkozástól   | 0              | 3 200            | 0               | 0            | 0          | 3 200            |
| Váltókövetelések  | 0              | 1 825 025        | 0               | 0            | 0          | 1 825 025        |
| <i>Genesis Capital Management Ltd.</i><br><i>Váltókövetelés értékvesztése</i> | 0              | 1 825 025        | 0               | 0            | 0          | 1 825 025        |
| Üzletrész és know-how értékesítés Genesis<br>Capital Management Ltd. Számára  | 0              | 233 061          | 0               | 0            | 0          | 233 061          |
| Különbféle egyéb követelések  | 19 911         | 6 291            | 7 472           | 1 417        | 0          | 32 257           |
| <b>Követelések összesen</b>   | <b>19 911</b>  | <b>2 069 083</b> | <b>7 472</b>    | <b>1 417</b> | <b>0</b>   | <b>2 095 049</b> |
| Egyéb részesedések  | 54 666         | 0                |                 | 0            | 0          | 54 666           |
| <b>Értékpapírok összesen</b>  | <b>54 666</b>  | <b>0</b>         | <b>0</b>        | <b>0</b>     | <b>0</b>   | <b>54 666</b>    |
| <b>Forgóeszközök összesen</b>   | <b>74 577</b>  | <b>2 069 083</b> | <b>7 472</b>    | <b>1 417</b> | <b>0</b>   | <b>2 149 715</b> |
| <b>Mindösszesen</b>   | <b>418 714</b> | <b>2 115 452</b> | <b>7 472</b>    | <b>1 417</b> | <b>0</b>   | <b>2 540 221</b> |